



Heroica Matamoros



2016-2018

PRESIDENCIA MUNICIPAL DE H. MATAMOROS, TAMPS.

OFICIO: 25042018/599

ASUNTO: CUENTA PUBLICA CONSOLIDADA 2017 H. MATAMOROS, TAMPS, A 26 DE ABRIL DE 2018



DIP. GLAFIRO SALINAS MENDIOLA.  
PRESIDENTE DE LA JUNTA DE COORDINACION POLITICA  
DEL H. CONGRESO DEL ESTADO.  
PRESENTE.-

At'n.- Dip. Joaquín Antonio Hernández Correa.  
Presidente de la Comisión de Vigilancia de la ASE

En atención a las disposiciones establecidas en el artículo número 49, fracción XIII del Código Municipal para el Estado de Tamaulipas, así como también, en el artículo número 11 de la Ley de Fiscalización y Rendición de Cuentas para el Estado de Tamaulipas, y los artículos 46, 48 y 56 de la Ley de General de Contabilidad Gubernamental, me permito remitir a Usted, 1 carpeta blanca ejecutiva de 1/2" de 3 aros que contiene la Cuenta Pública Consolidada del Ejercicio 2017 del Municipio de H. Matamoros Tamps, además un "CD" con su respaldo correspondiente, balanza de comprobación, libro mayor y diario de pólizas. Así como un cartapacio de dos orificios

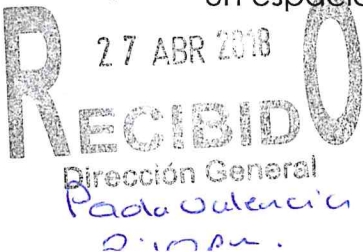
También se envía como anexo los Informes Contables, Presupuestales y Programáticos 2017, de los entes del Municipio de Matamoros, Tamaulipas, los cuales se componen de la siguiente manera:

- 1) Municipio de Matamoros, Tamaulipas:
  - a) 2 carpetas blancas ejecutivas de 5" de 3 aros.
  - b) 1 USB de 8 Gb, espacio utilizado de 838 Mb, marca Hyundai que contiene los formatos y auxiliares contables en formato Excel, además del respaldo del sistema SAAGC.NET. quedando un espacio libre de 6.67 Gb.
  - c) 1 registrador color verde de dos orificios que contiene las pólizas de ajuste.
- 2) Sistema DIF Matamoros:
  - a) 1 carpetas blancas ejecutivas de 2" de 3 aros.
  - b) 4 carpetas de 4" y 1 carpeta de 2" blancas ejecutivas de 3 aros, que contienen la balanza de comprobación, libro mayor y diario de pólizas.
  - c) 1 USB de 8 Gb, marca adata, espacio utilizado 40:1 Mb, que contiene los formatos y auxiliares contables en formato Excel y PDF, quedando un espacio libre de 7.17 Gb.


26 ABR 2018



27 ABR 2018



26 ABR. 2018





**Heroica**  
Matamoros



- 3) Junta de Aguas y Drenaje de la ciudad de Matamoros:
- a) 1 carpeta blanca ejecutiva de 1 ½" de 3 aros.
  - b) 48 carpetas o legajos color beige, tamaño carta con broche baco, que contienen la balanza de comprobación, auxiliares, libro mayor y libro de diario de los meses de enero a diciembre 2017.
  - c) 1 CD que contiene un archivo de la Cuenta Pública en formato Excel con un espacio utilizado de 27.8 Mb.
  - d) 1 CD que contiene un archivo de los bienes inmuebles en formato Excel, con un espacio utilizado de 23.7 Mb.
  - e) 1 CD que contiene archivos de los auxiliares contables en formato Excel y PDF con un espacio utilizado de 216 Mb.
  - f) 1 CD que contiene un archivo de los bienes muebles en formato Excel, con un espacio utilizado de 27.2 Mb.
  - g) 1 CD que contiene un archivo de las bonificaciones, ayudas y subsidios en formato Excel, con un espacio utilizado de 30 Mb.

Sin otro particular por el momento, aprovecho la ocasión para enviarle un cordial saludo y esperando dar cumplimiento a lo establecido, quedo a sus órdenes para cualquier aclaración al respecto.

ATENTAMENTE

  
LIC. JESUS JUAN DE LA GARZA DÍAZ DEL CUANTE  
PRESIDENTE MUNICIPAL CONSTITUCIONAL



C.C.P.- LIC.FRANCISCO JAVIER GARCIA CABEZA DE VACA. -GOBERNADOR CONSTITUCIONAL DE TAMAULIPAS  
C.C.P.- ING. JORGE ESPINO ASCANIO. - AUDITOR SUPERIOR DEL ESTADO  
C.C.P.- C.P. AURORA TERESA MORENO GONZÁLEZ. -ENCARGADO DE DESPACHO DE AUDITOR ESPECIAL PARA AYUNTAMIENTOS Y PODERES DEL ESTADO  
C.C.P.- C.P.C. Y M.D.F. CESÁREO ESPARZA HAM. - AUDITOR ESPECIAL PARA ORGANISMOS PUBLICOS DESCENTRALIZADOS, FONDOS Y FIDECOMISOS  
C.C.P.- SRA. BLANCA TREVIÑO DE LA GARZA. - PRESIDENTA DEL SISTEMA D.I.F.  
C.C.P.- LIC. ALFREDO FERNANDO GARZA GARCIA. - TESORERO MUNICIPAL  
C.C.P.- ARCHIVO.







DG162-2018

Sistema DIF. Matamoros

Presidencia Municipal

H. Matamoros Tamaulipas a 27 de Febrero del 2018

**LIC. ALFREDO F. GARZA GARCIA**

**TESORERO**

**PRESIDENCIA MUNICIPAL**

**P R E S E N T E:**

En contestación al oficio No. 0185/2018 de fecha 20 de Febrero del 2018 y recibido en estas instalaciones el 21 de Febrero del presente año, que con fundamento en los artículos 49, fracción XIII del Código Municipal para el Estado de Tamaulipas, 6,7 y 9 de la Ley de Contabilidad Gubernamental, 34 de la Ley de Fiscalización y Rendición de Cuentas Publicas para el Estado de Tamaulipas, y para efectos de elaborar la **Cuenta Pública Consolidada** entre el Municipio y este Organismo correspondiente al Ejercicio Fiscal 2017 anexamos la Cuenta Pública anual impresa y en medio magnético, como a continuación se detalla:

**INFORMACION CONTABLE.**

- 1 Estado de Situación Financiera.
- 2 Estado de Actividades.
- 2.1 Estado de Actividades Analítico.
- 3 Estado de Variaciones en la Hacienda Pública.
- 4 Estado de Cambios en la Situación Financiera.
- 5 Estado de Flujo de Efectivo.
- 6 Estado Analítico del Activo.
- 6.1 Analítico de Derechos a Recibir Efectivo o Equivalentes.
- 6.2 Analíticos de Derechos a Recibir Bienes o Servicios.
- 6.3 Relación de Adquisiciones de Bienes Muebles e Inmuebles.
- 7 Estado Analítico de la Deuda y Otros Pasivos.
- 7.1 Endeudamiento Neto.
- 7.2 Intereses de la Deuda.
- 7.3 Deuda Pública (Anexo).
- 7.4 Reporte Analítico del Pasivo.
- 7.5 Analítico de cta por pagar (corto y largo plazo).
- 8 Notas a los Estados Financieros.





#### INFORMACION PRESUPUESTARIA.

- 9 Estado Analítico de Ingresos (Clasificación rubro de ingresos y por fuente de financiamiento).
- 10 Conciliación entre los Ingresos Presupuestarios y Contables.
- 11 Estado Analítico del Ejercicio del Presupuesto de Egresos Clasificación por objeto de gasto (capítulo y concepto).
- 11.1 Reporte Analítico de Ejercicio Presupuesto de Egreso (clasificación por objeto del gasto por partida hasta el 4to nivel).

#### INFORMACION ADICIONAL.

- 12 Conciliación entre los Egresos Presupuestarios y los gastos Contables.
- 13 Padrón de beneficiarios (ayudas y subsidios).
- 14 Conciliación Bancaria.
- 15 Altas y Bajas del Personal.
- 16 Informe y Avance de Obras Públicas.
- 17 Factibilidad.

Libro Mayor Acumulado (Enero-Diciembre 2017).

Libro Diario Cronológico Mensual (Enero-Diciembre 2017).

Balanza de Comprobación Mensual (Enero-Diciembre 2017).

Así como también un dispositivo magnético con los archivos electrónicos que contienen la información referida anteriormente enlistada en formato Excel y PDF.

Sin más por el momento quedo de usted.

ATENTAMENTE

  
**ING. ALONDRA LIZETH AVIÑA AVILA**  
DIRECTORA GENERAL  
SISTEMA DIF MATAMOROS

  
**SISTEMA PARA EL  
DESARROLLO INTEGRAL  
DE LA FAMILIA**  
Calle Cuarta y Camilo Manzo s/n  
Colonia Lucero, C. P. 87350  
H. Matamoros, Tamaulipas  
R.F.C. SDI-850309-M7A

Anexo: 6 cartapacios, 1 USB de 8GB

c.c.p. Lic. Jesús. J. de la Garza Díaz del Guante.- Presidente Municipal  
c.c.p. C.P. Rebeca Ramírez Cárdenas.- Contralor Municipal  
c.c.p. C.P. Diana Patricia Quiroga Martínez. Comisaria.  
c.c.p. Archivo

**Calle 4a. y Camilo Manzo S/N, Colonia Lucero C.P. 87350**  
**H. Matamoros, Tamaulipas, México Conmutador: (868) 810-9550**





MUNICIPIO DE MATAMOROS  
LIC. ALFREDO GARZA GARCIA  
Tesorero Municipal  
Calle Sexta entre González y Morelos S/N Zona Centro C.P.87300  
Matamoros Tamaulipas.  
Presente.-

Asunto: Entrega de Cuenta Publica del Ejercicio 2017

Por medio del presente, y en atención al Oficio No. 0186/2018 de fecha 20 de febrero del año 2018, le envío un cartapacio que contiene la Cuenta Pública del Ejercicio 2017 de la Junta de Aguas y Drenaje de la Ciudad de Matamoros que contiene los formatos de Información Contable 1, 2, 2.1, 3, 4, 5, 6, 6.1, 6.2, 6.3, 7, 7.1, 7.2, 7.3, 7.4, 7.5, 8 y 9; de Información Presupuestaria: 9, 10, 11, 11.1 y 12; de Información Adicional: 13, 14, 15, 16, 17, y el Informe de pasivos contingentes, Estado del Ejercicio del Presupuesto de Egresos por Clasificación Administrativa, Estado del Ejercicio del Presupuesto de Egresos por Clasificación Económica, Estado del Ejercicio del Presupuesto de Egresos por Clasificación Funcional (Finalidad y Función), Indicadores de Postura Fiscal, Relación de Bienes Muebles e Inmuebles, Relación de cuentas bancarias productivas y Relación de Esquemas Bursátiles los cuales se presentan impresos en 1 Cartapacio y en 1 Disco Compacto.

Así mismo se envían: 4 CD. Que contienen lo siguiente:

- Disco 1.- La Relación de Bienes Muebles al 31 de Diciembre 2017.
- Disco 2.- La Relación de Bienes Inmuebles al 31 de Diciembre 2017.
- Disco 3.- El reporte número 13 que corresponde al Padrón de Beneficiarios de Enero a Diciembre 2017
- Disco 4.- Los Auxiliares, Balanzas de Comprobación, Libro Diario y Pólizas de los meses de Enero a Diciembre del año 2017.

Por último se le envían en forma impresa 48 carpetas color beige que contienen 12 Balanzas de Comprobación, 12 Auxiliares de Mayor, 12 Libro Mayor y 12 Libro Diario de Pólizas.

En resumen se les hace llegar 2 Caja que contiene: 1 Cartapacio, 5 CDs, y 48 carpetas o legajos color beige.

Sin más por el momento y agradeciendo de antemano su atención quedo de usted.

TESORERIA MUNICIPAL  
**RECIBIDO**  
27 FEB 2018  
H. MATAMOROS, TAM.

ATENTAMENTE

ING. GUILLERMO FEDERICO LASH DE LA FUENTE  
GERENTE GENERAL



- c. c. p. Lic. Jesús J. de la Garza Díaz del Guante.- Presidente Municipal
- c. c. p. C.P. Rebeca Ramírez Cárdenas.- Contralora Municipal
- c. c. p. C.P. Miguel Treviño Cedillo.- Gerente Administrativo.
- c. c. p. Lic. Jesús Gerardo Aldape Ballesteros.- Comisario del Organismo.
- c. c. p. C.P. Humberto E. Meza Sánchez.- Encargado de Dirección de Finanzas
- c. c. p. Archivo

**CUIDA EL AGUA HOY...  
¡Y MAÑANA TAMBIÉN!**



# MUNICIPIO DE H. MATAMOROS, TAMAULIPAS



Carpeta blanca ejecutiva de ½ " de 3 aros, que contiene el la Cuenta Publica 2017.




# MUNICIPIO DE H. MATAMOROS, TAMAULIPAS



CD que contiene los archivos de la Cuenta Publica Consolidada, en formato Excel.



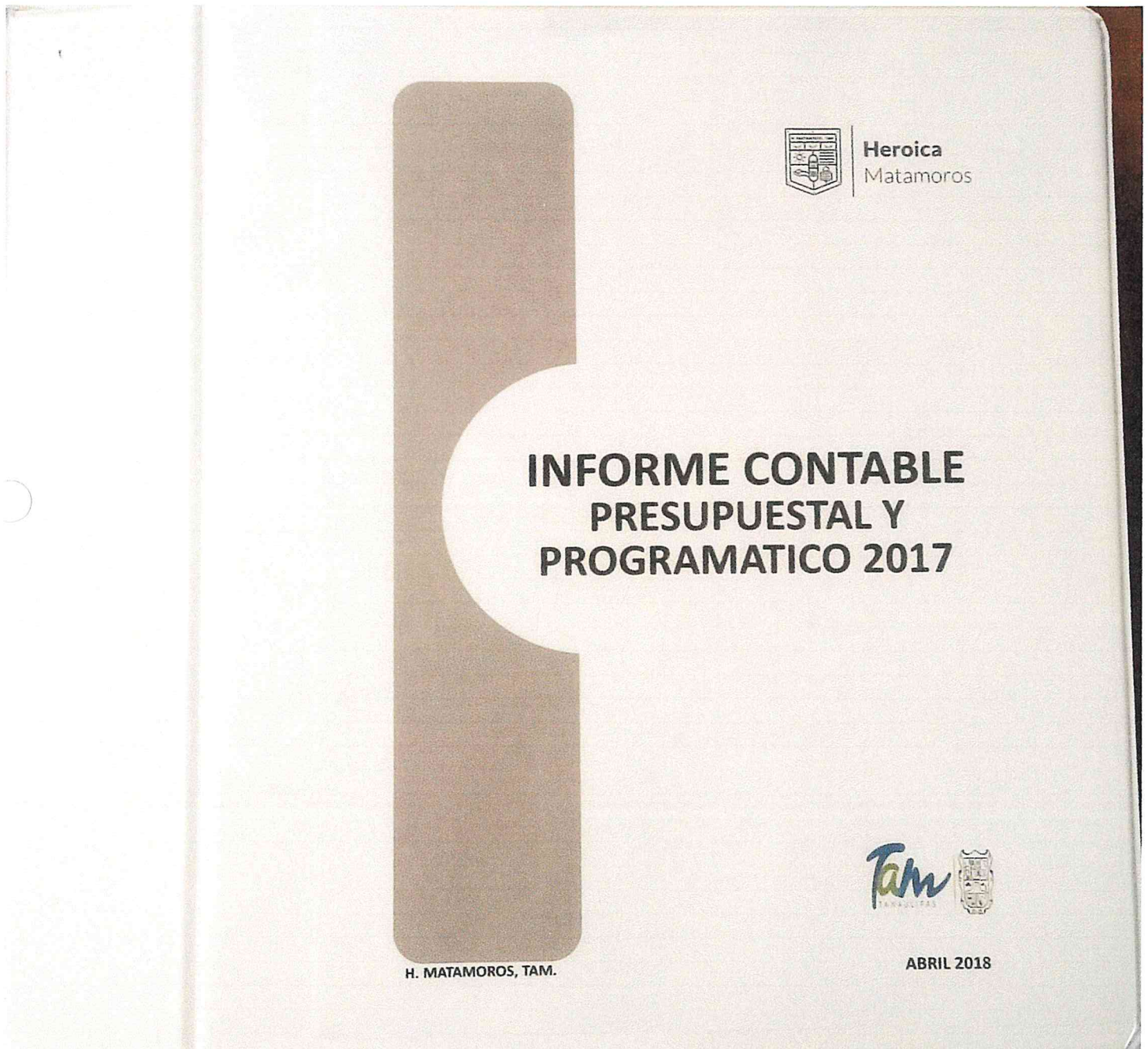
# MUNICIPIO DE H. MATAMOROS, TAMAULIPAS



a) 2 Carpetas blancas ejecutivas de 5" de 3 aros, que contiene el Informe Contable, Presupuestal y Programático 2017



# MUNICIPIO DE H. MATAMOROS, TAMAULIPAS



a) 2 Carpetas blancas ejecutivas de 5" de 3 aros, que contiene el Informe Contable, Presupuestal y Programático 2017



# MUNICIPIO DE H. MATAMOROS, TAMAULIPAS



b) 1 USB de 8 Gb, espacio utilizado de 838 mb, marca Hyundai que contiene los formatos y auxiliares contables en formato Excel, además del respaldo del sistema SAACG.net, quedando un espacio libre de 6.67 Gb.



# MUNICIPIO DE H. MATAMOROS, TAMAULIPAS



c) 1 registrador verde de dos orificios, que contiene pólizas de ajuste al Informe Contable, Presupuestal y Programático 2017



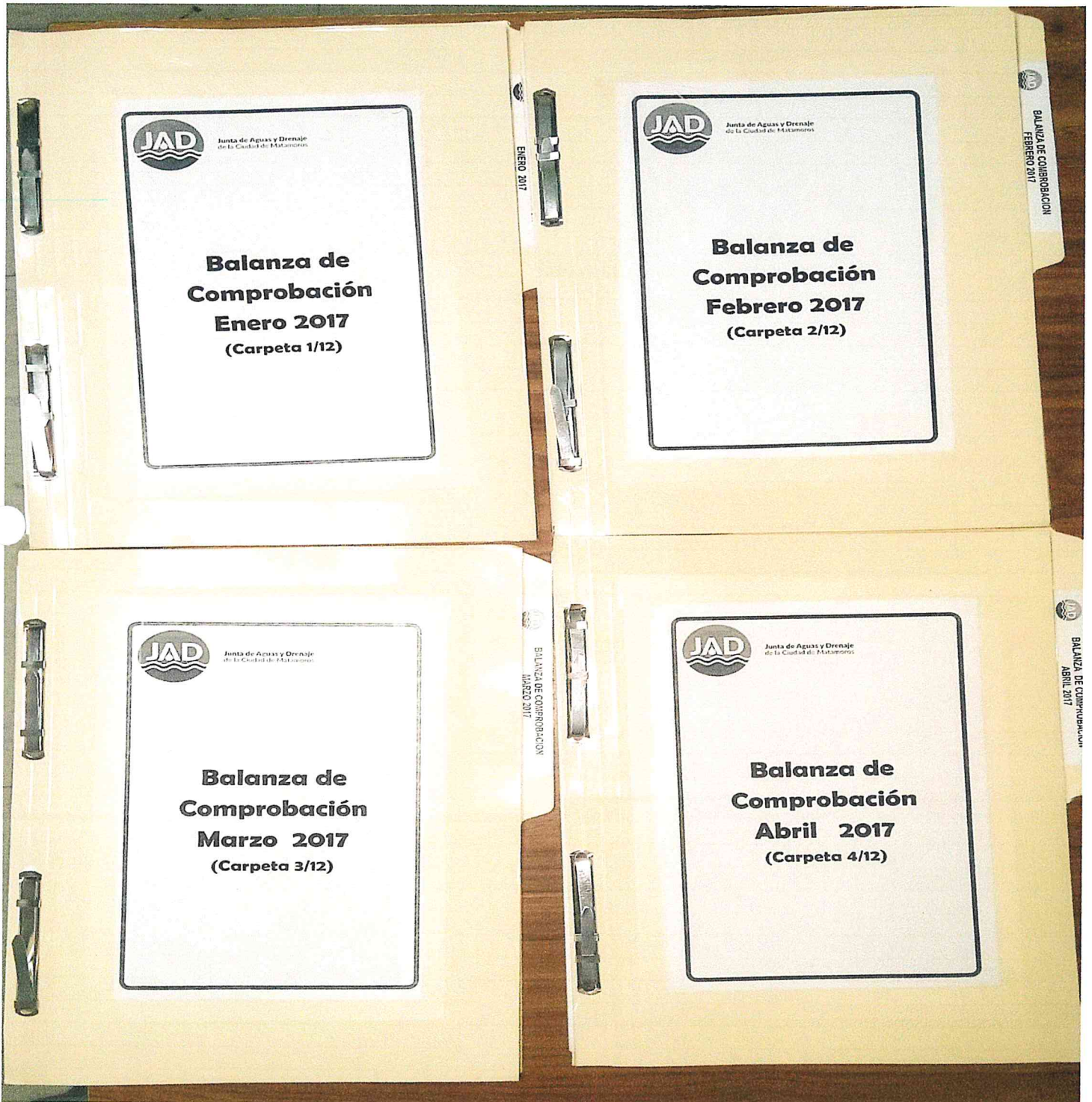
# JUNTA DE AGUAS Y DRENAJE DE LA CIUDAD DE MATAMOROS



a) 1 carpeta blanca ejecutiva de 1 ½" de 3 aros.



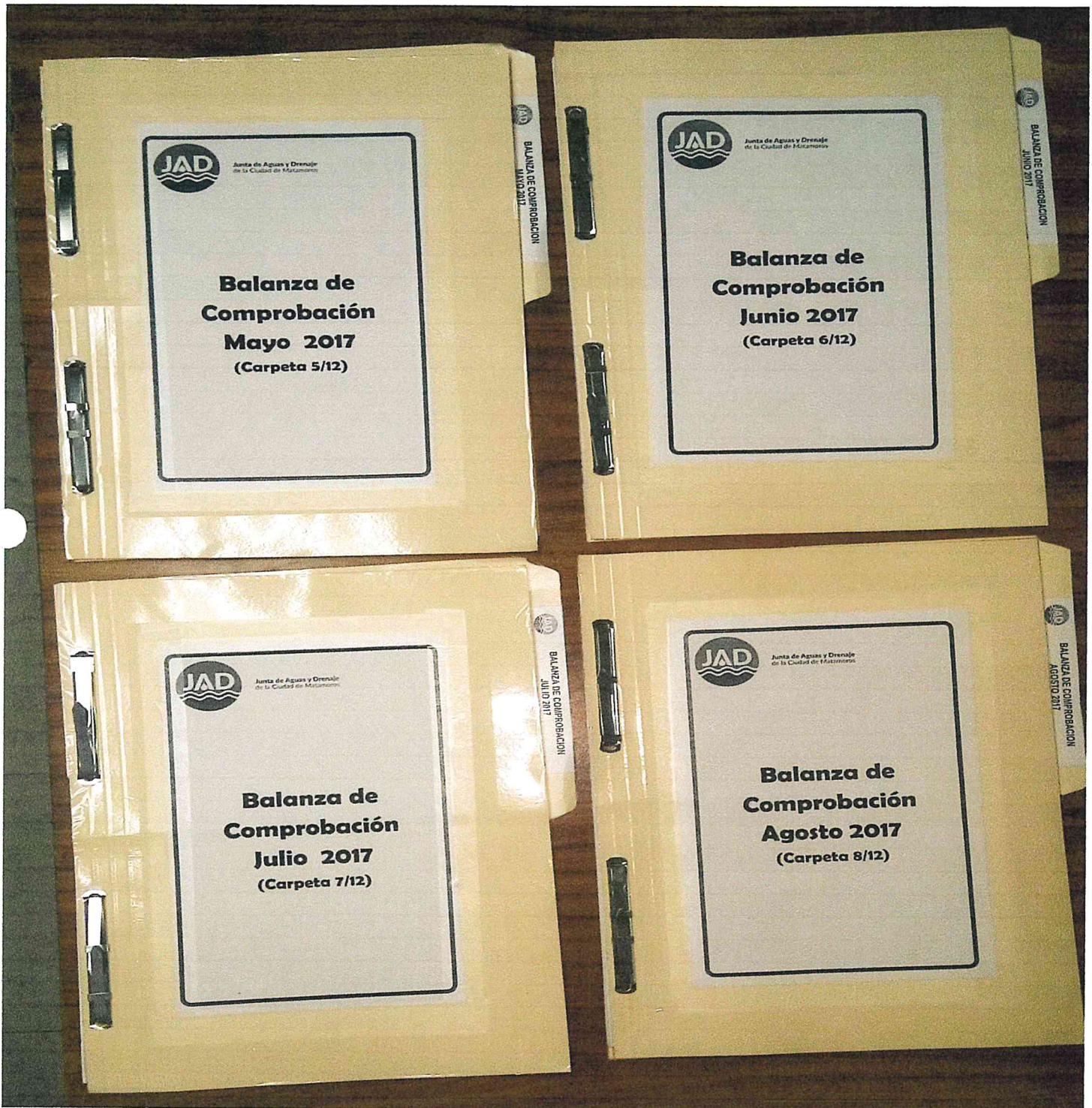
# JUNTA DE AGUAS Y DRENAJE DE LA CIUDAD DE MATAMOROS



b) 48 carpetas o legajos color beige, tamaño carta con broche baco, que contienen la balanza de comprobación, auxiliares, libro mayor y libro diario de los meses de enero a diciembre 2017.



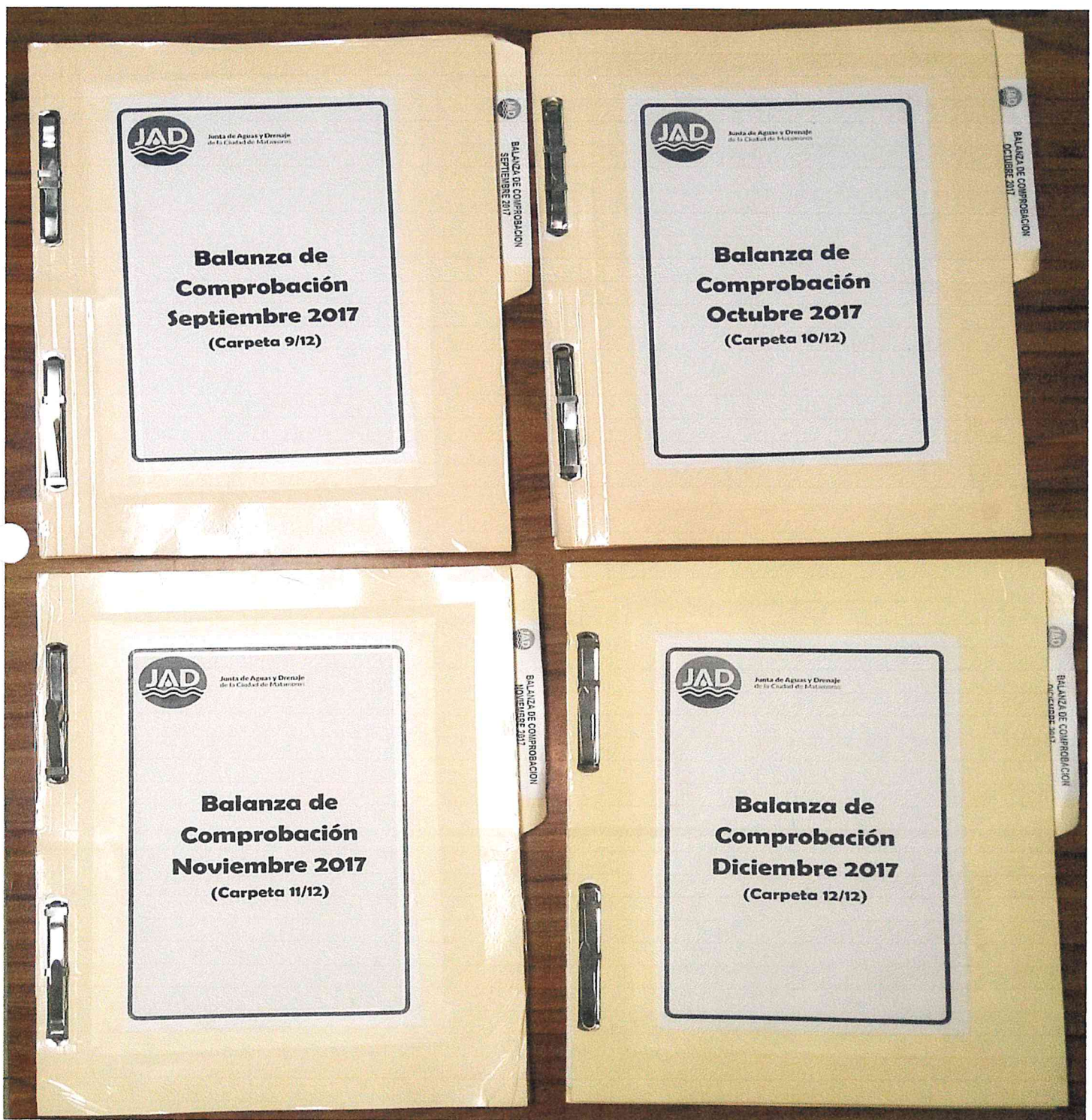
# JUNTA DE AGUAS Y DRENAJE DE LA CIUDAD DE MATAMOROS



b) 48 carpetas o legajos color beige, tamaño carta con broche baco, que contienen la balanza de comprobación, auxiliares, libro mayor y libro diario de los meses de enero a diciembre 2017.



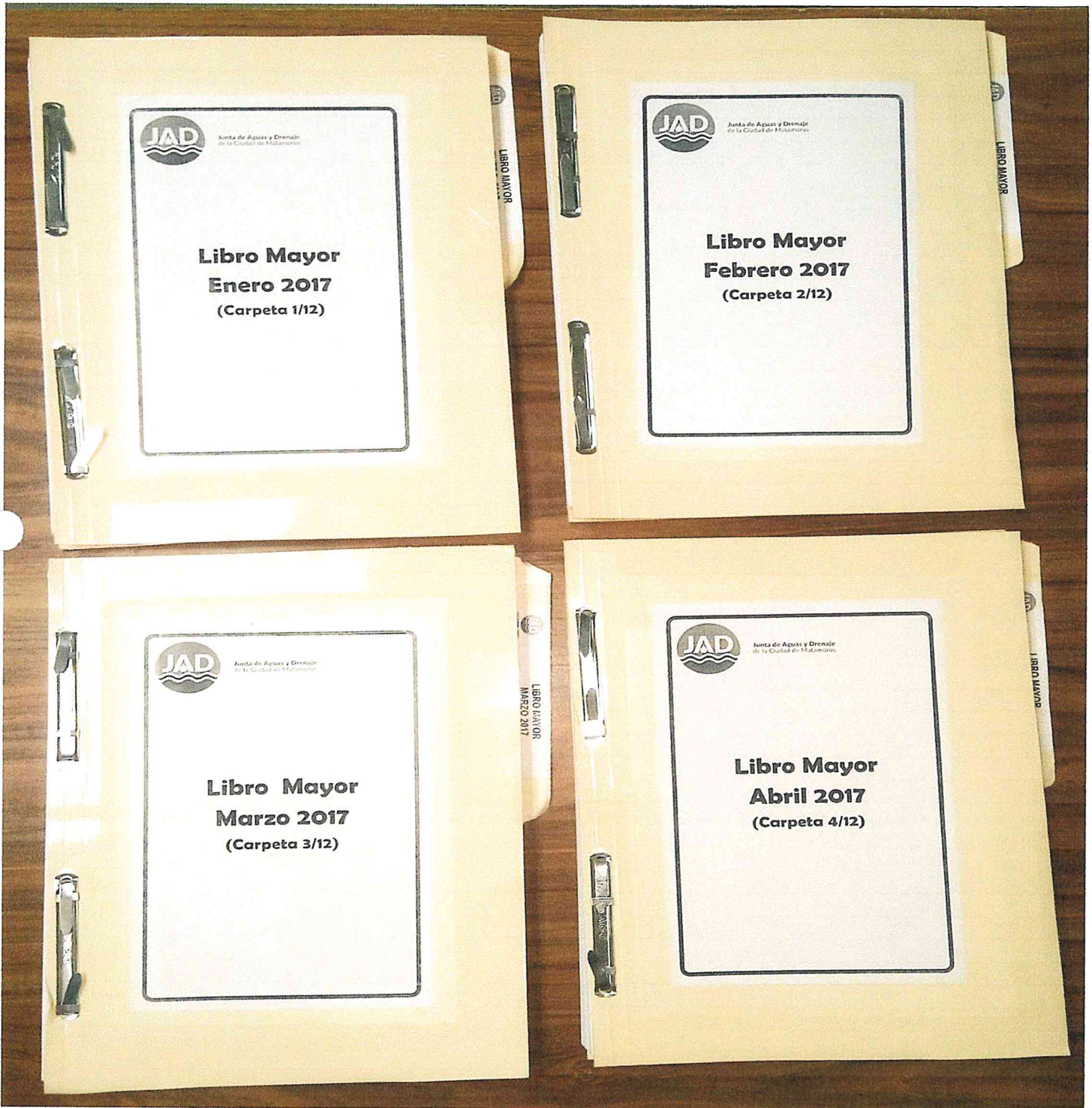
# JUNTA DE AGUAS Y DRENAJE DE LA CIUDAD DE MATAMOROS



b) 48 carpetas o legajos color beige, tamaño carta con broche baco, que contienen la balanza de comprobación, auxiliares, libro mayor y libro diario de los meses de enero a diciembre 2017.



# JUNTA DE AGUAS Y DRENAJE DE LA CIUDAD DE MATAMOROS



b) 48 carpetas o legajos color beige, tamaño carta con broche baco, que contienen la balanza de comprobación, auxiliares, libro mayor y libro diario de los meses de enero a diciembre 2017.



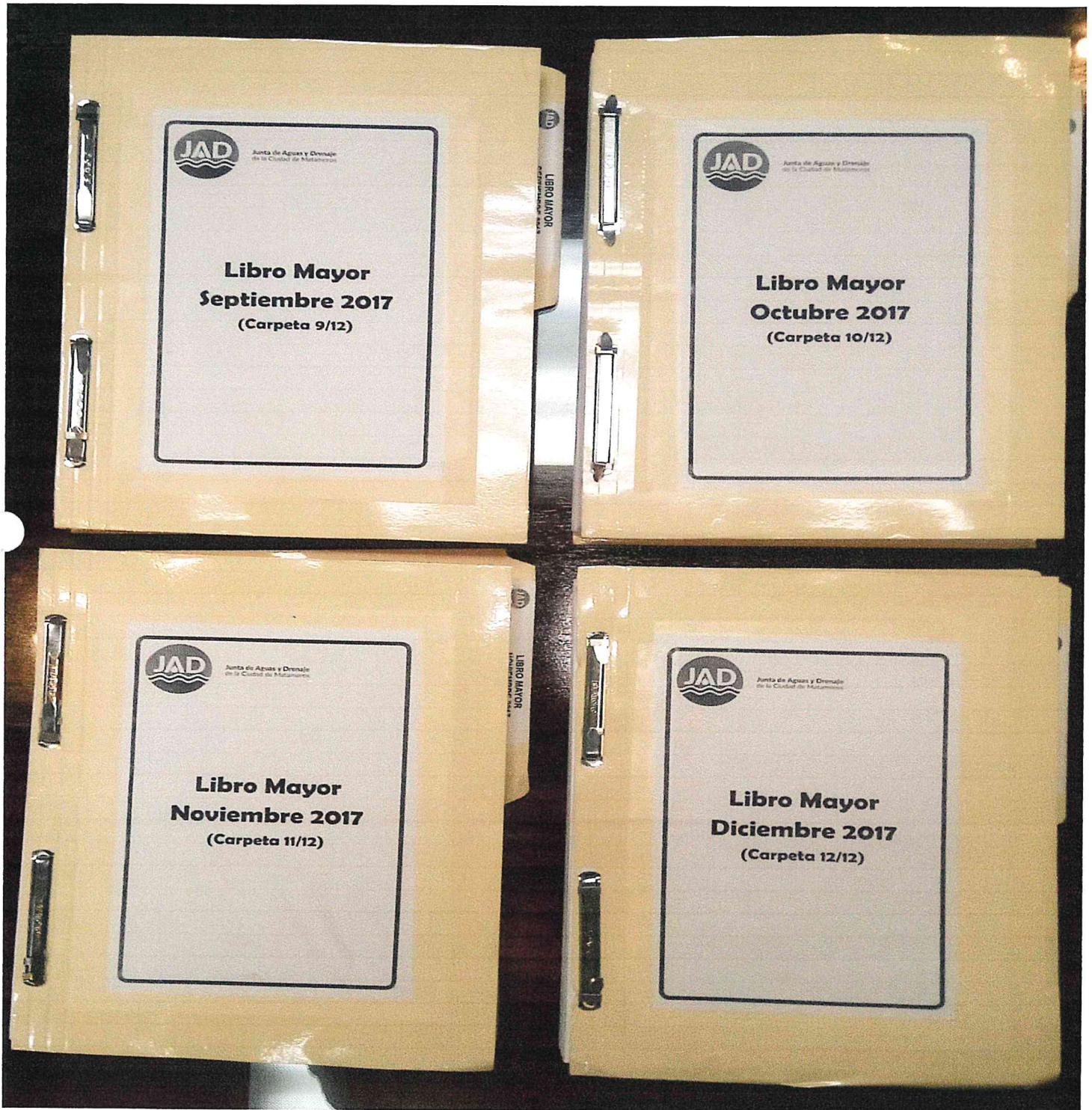
# JUNTA DE AGUAS Y DRENAJE DE LA CIUDAD DE MATAMOROS



b) 48 carpetas o legajos color beige, tamaño carta con broche baco, que contienen la balanza de comprobación, auxiliares, libro mayor y libro diario de los meses de enero a diciembre 2017.



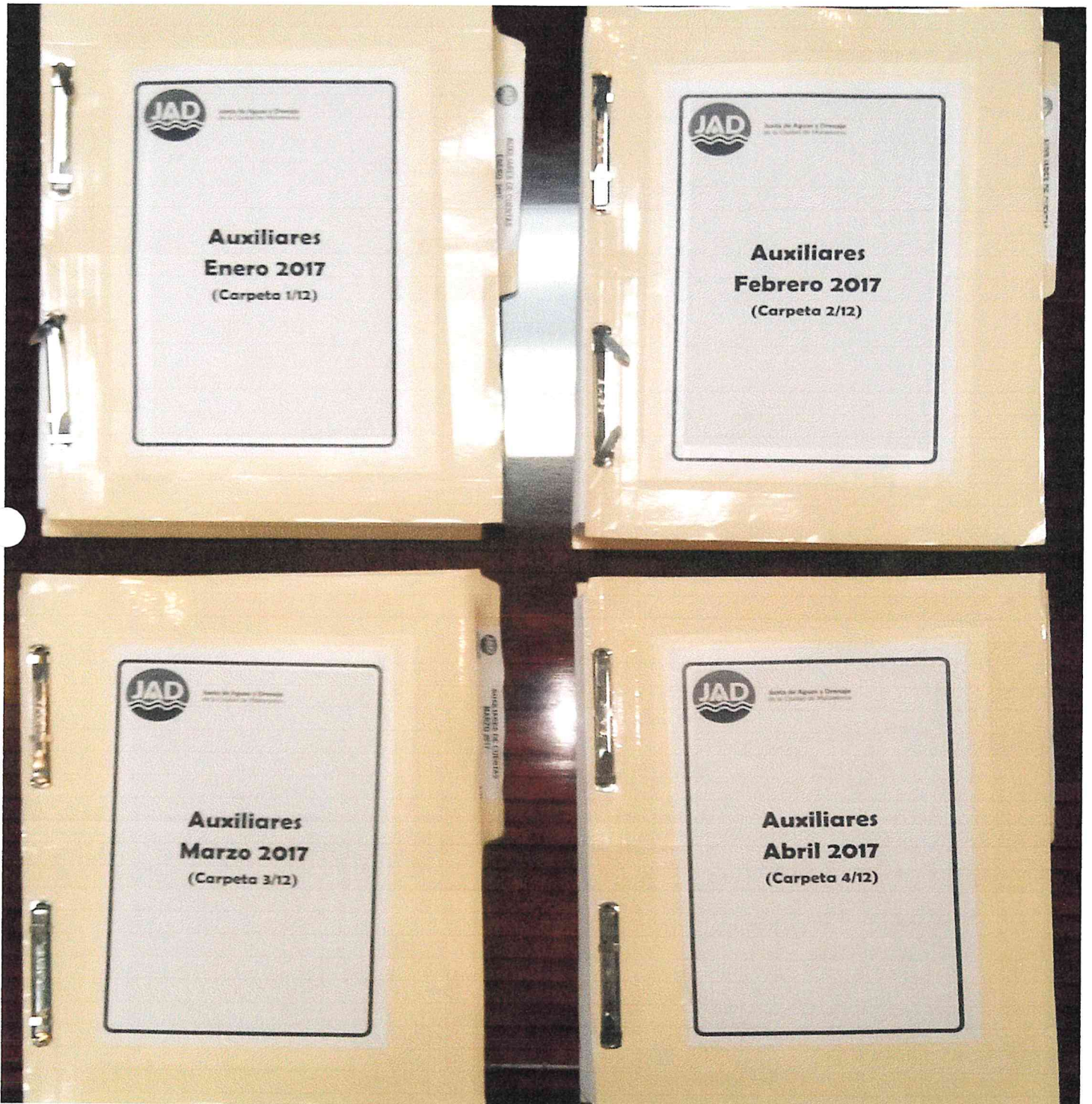
# JUNTA DE AGUAS Y DRENAJE DE LA CIUDAD DE MATAMOROS



b) 48 carpetas o legajos color beige, tamaño carta con broche baco, que contienen la balanza de comprobación, auxiliares, libro mayor y libro diario de los meses de enero a diciembre 2017.



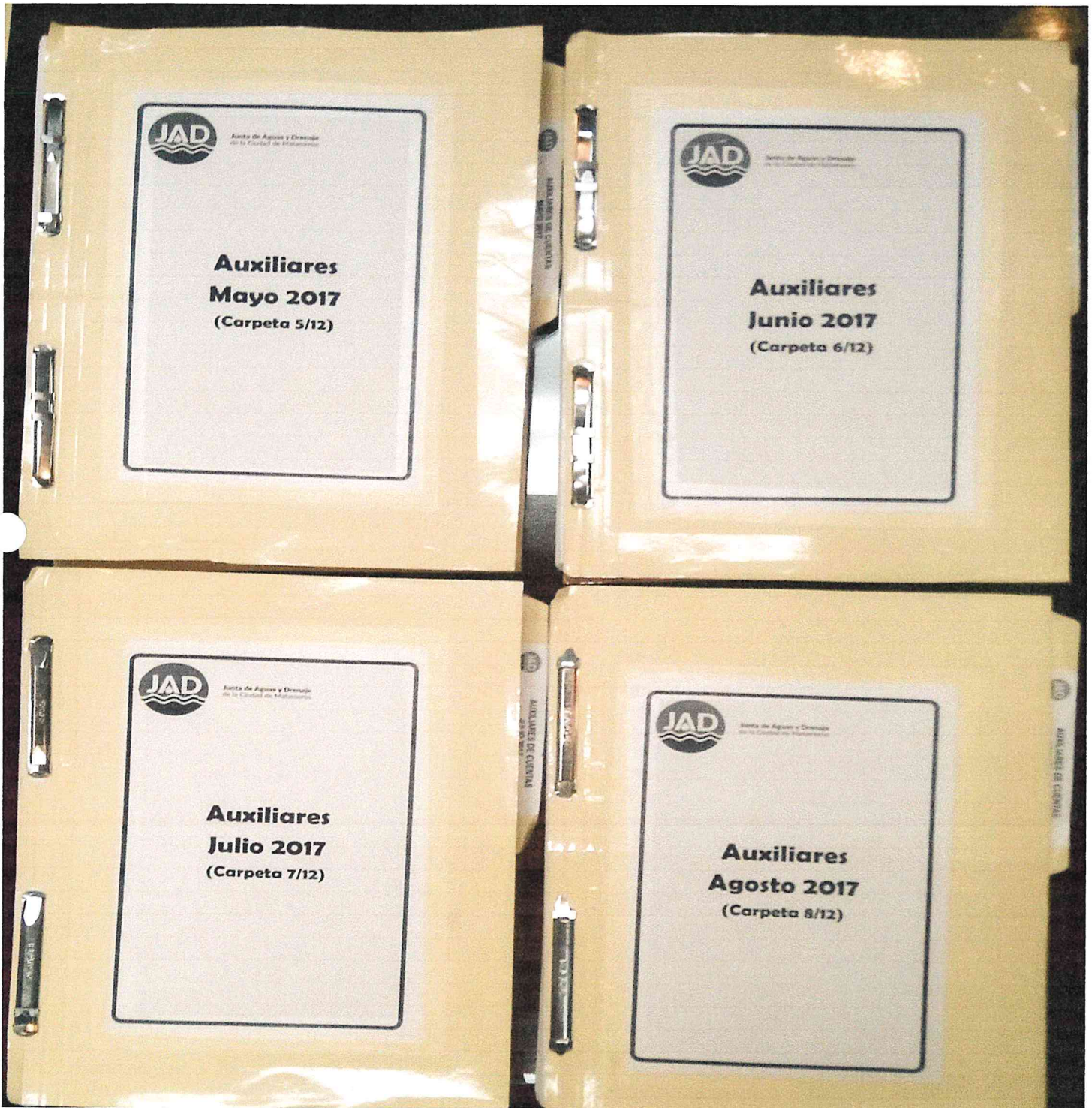
# JUNTA DE AGUAS Y DRENAJE DE LA CIUDAD DE MATAMOROS



b) 48 carpetas o legajos color beige, tamaño carta con broche baco, que contienen la balanza de comprobación, auxiliares, libro mayor y libro diario de los meses de enero a diciembre 2017.



# JUNTA DE AGUAS Y DRENAJE DE LA CIUDAD DE MATAMOROS



b) 48 carpetas o legajos color beige, tamaño carta con broche baco, que contienen la balanza de comprobación, auxiliares, libro mayor y libro diario de los meses de enero a diciembre 2017.



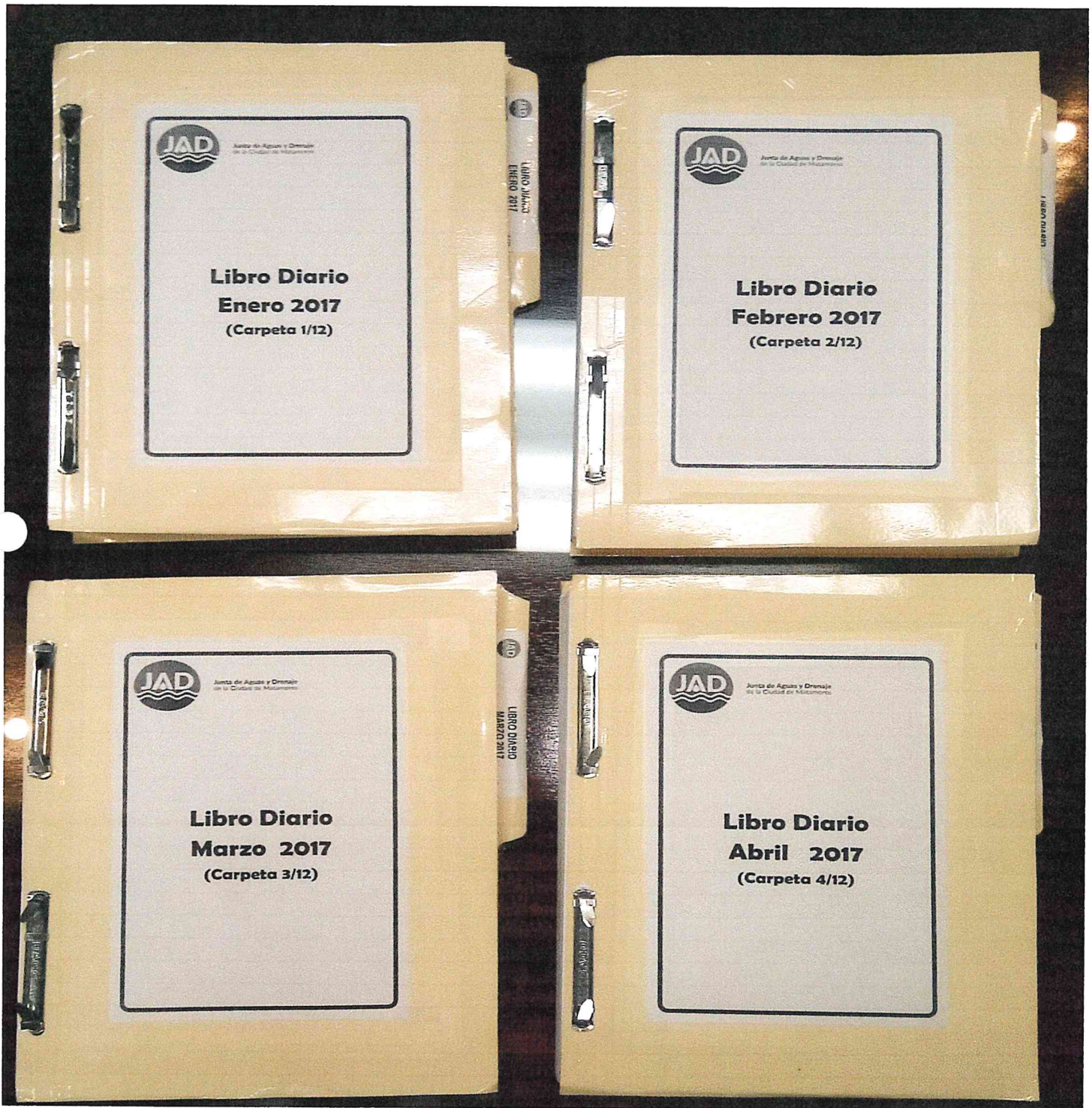
# JUNTA DE AGUAS Y DRENAJE DE LA CIUDAD DE MATAMOROS



b) 48 carpetas o legajos color beige, tamaño carta con broche baco, que contienen la balanza de comprobación, auxiliares, libro mayor y libro diario de los meses de enero a diciembre 2017.



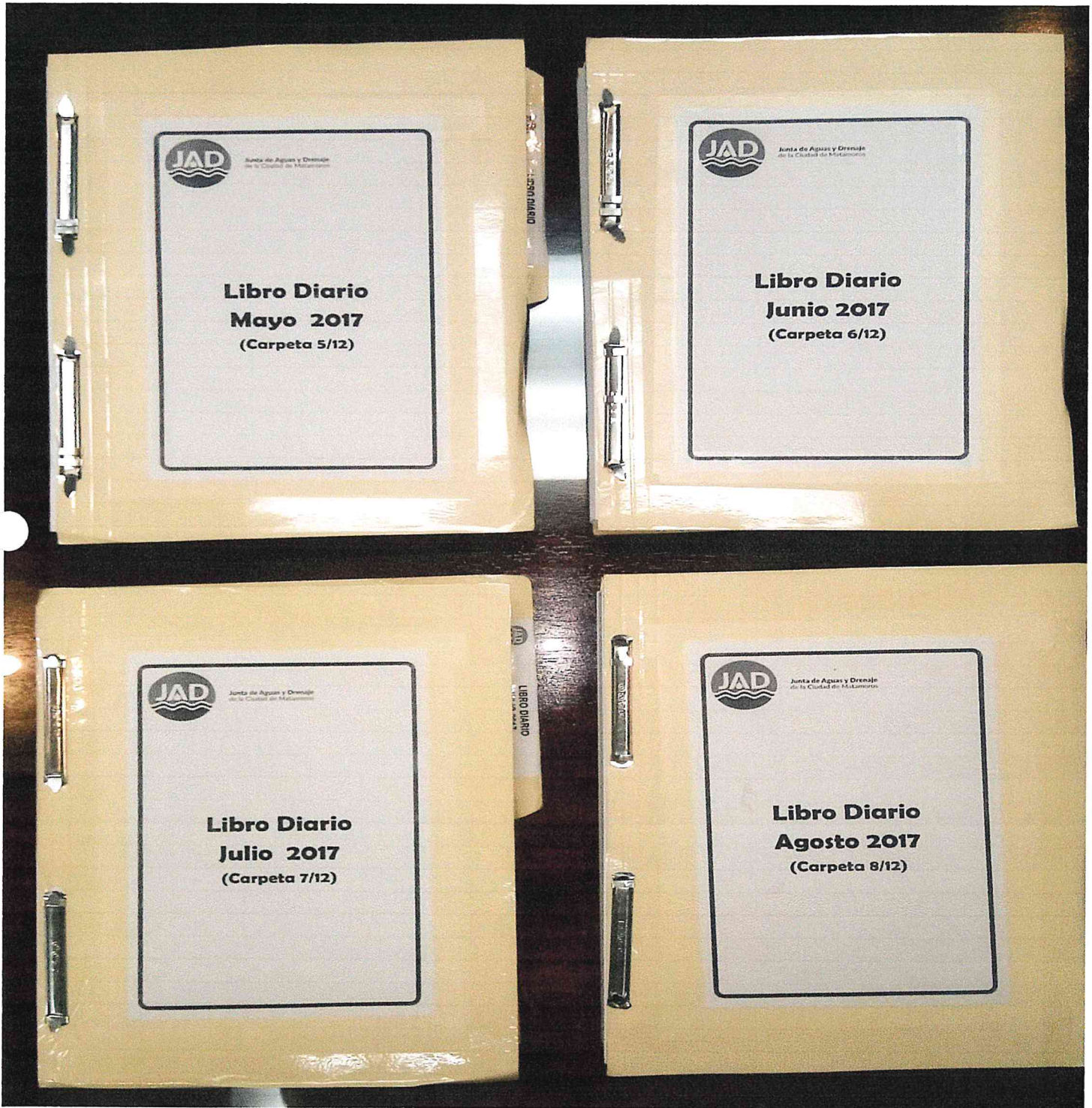
# JUNTA DE AGUAS Y DRENAJE DE LA CIUDAD DE MATAMOROS



b) 48 carpetas o legajos color beige, tamaño carta con broche baco, que contienen la balanza de comprobación, auxiliares, libro mayor y libro diario de los meses de enero a diciembre 2017.



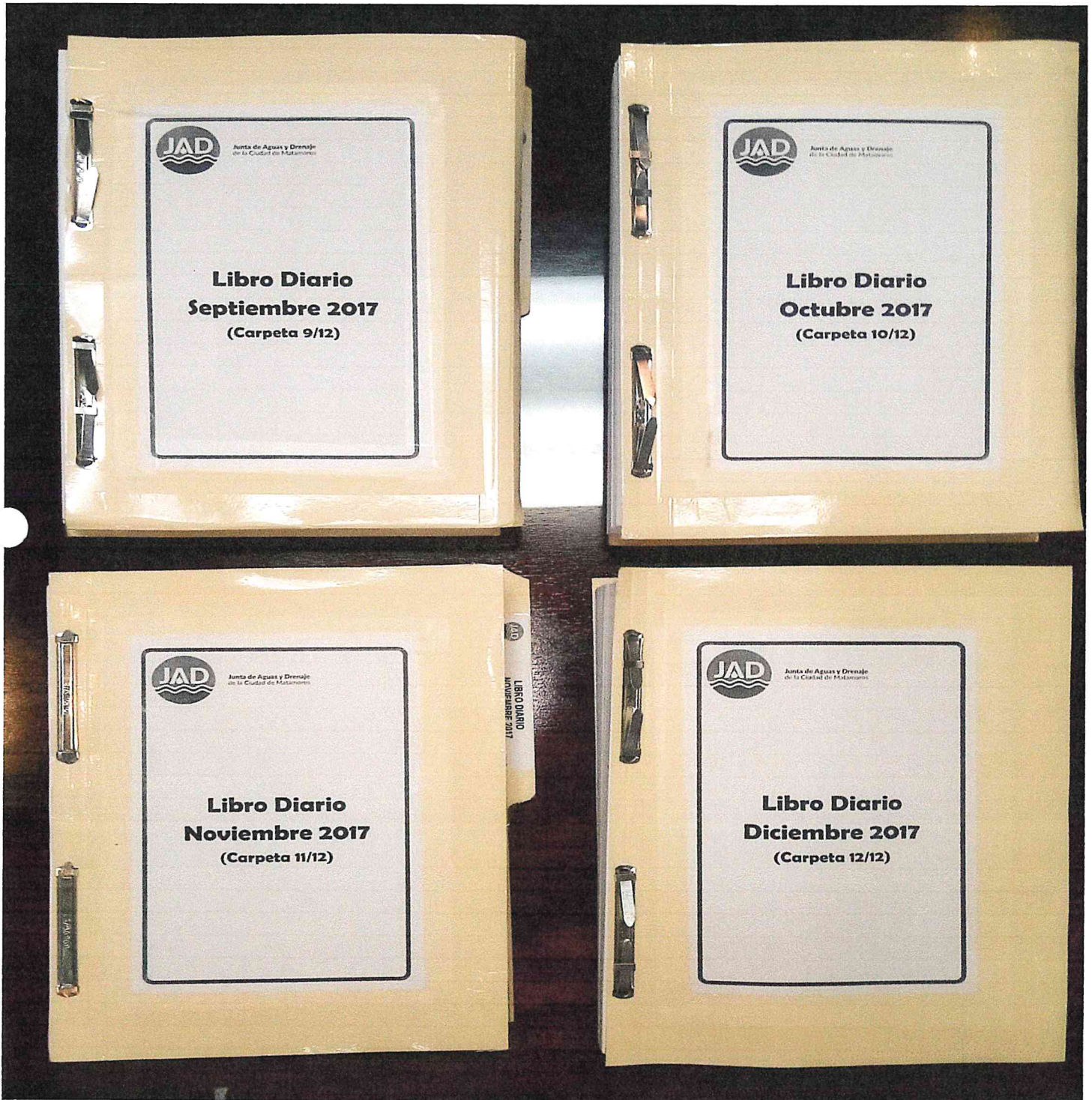
# JUNTA DE AGUAS Y DRENAJE DE LA CIUDAD DE MATAMOROS



b) 48 carpetas o legajos color beige, tamaño carta con broche baco, que contienen la balanza de comprobación, auxiliares, libro mayor y libro diario de los meses de enero a diciembre 2017.



# JUNTA DE AGUAS Y DRENAJE DE LA CIUDAD DE MATAMOROS



b) 48 carpetas o legajos color beige, tamaño carta con broche baco, que contienen la balanza de comprobación, auxiliares, libro mayor y libro diario de los meses de enero a diciembre 2017.



# JUNTA DE AGUAS Y DRENAJE DE LA CIUDAD DE MATAMOROS



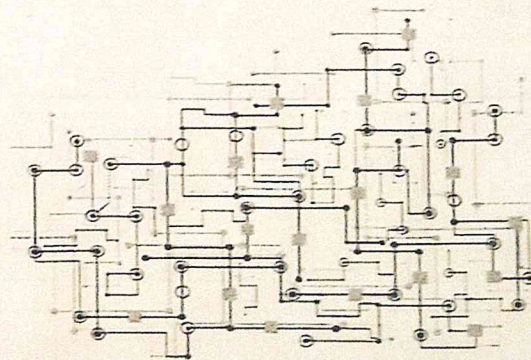
Junta de Aguas y Drenaje  
de la Ciudad de Matamoros

## CUENTA PÚBLICA 2017

CUIDA EL AGUA HOY...  
¡Y MAÑANA TAMBIÉN!



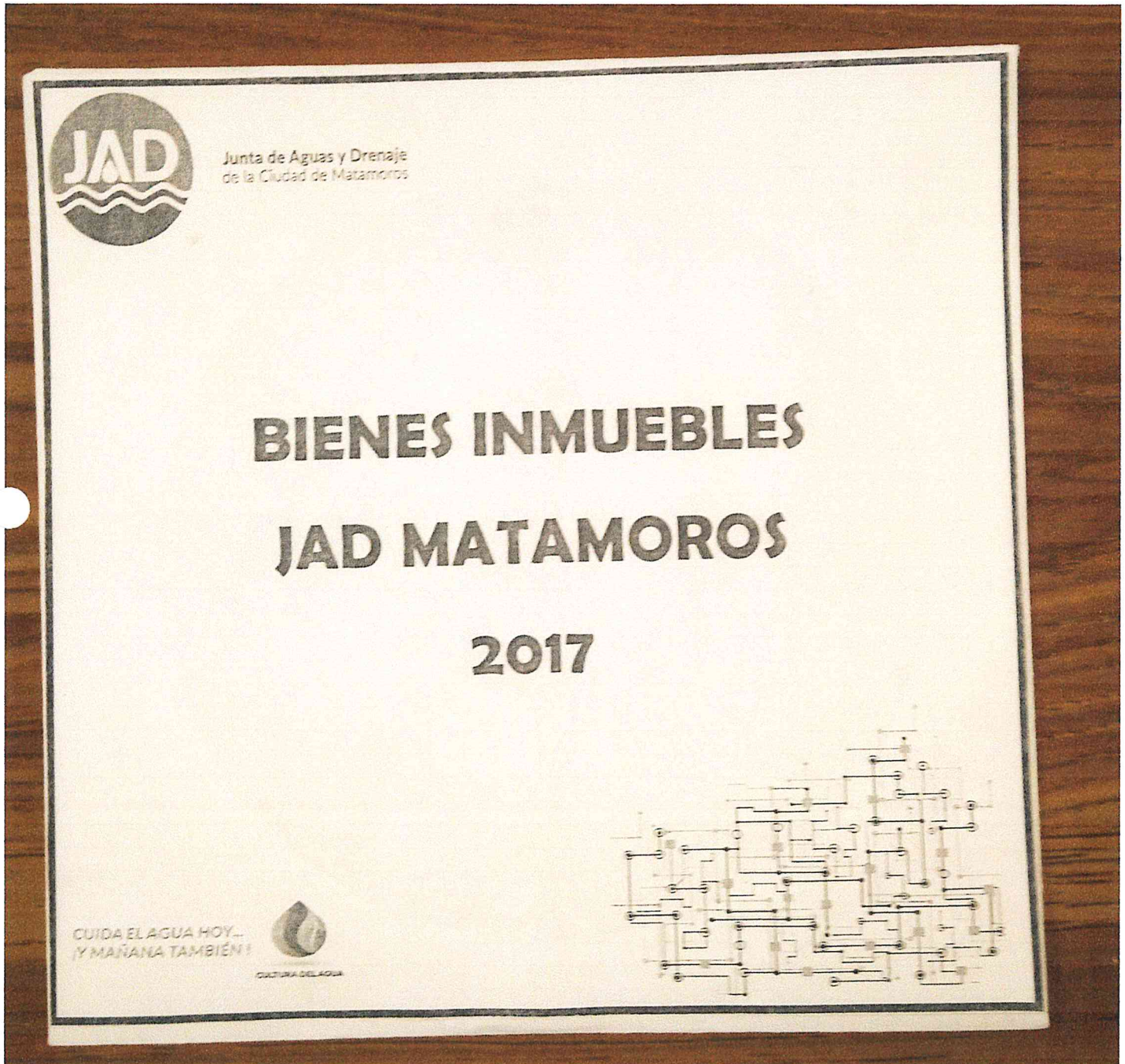
CULTURA DEL AGUA



c) 1 CD que contiene un archivo de la Cuenta Publica en formato Excel con un espacio utilizado de 27.8 mb.



# JUNTA DE AGUAS Y DRENAJE DE LA CIUDAD DE MATAMOROS



d) 1 CD que contiene un archivo de los Bienes Inmuebles en formato Excel con un espacio utilizado de 23.7 mb.



# JUNTA DE AGUAS Y DRENAJE DE LA CIUDAD DE MATAMOROS



Junta de Aguas y Drenaje  
de la Ciudad de Matamoros

## CUENTA PÚBLICA

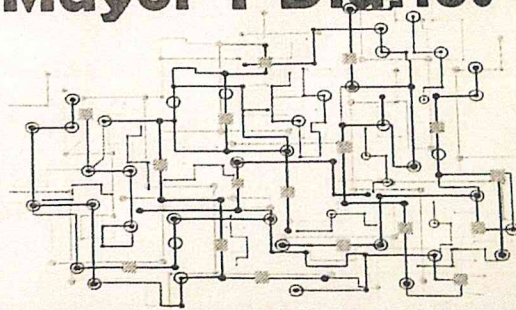
### 2017

**Auxiliares, Balanzas De  
Comprobación, Libro Mayor Y Diario.**

CUIDA EL AGUA HOY...  
¡Y MAÑANA TAMBIÉN!



CULTURA DEL AGUA



e) 1 CD que contiene archivos de los auxiliares contables en formato Excel y PDF con un espacio utilizado de 216 mb.



# JUNTA DE AGUAS Y DRENAJE DE LA CIUDAD DE MATAMOROS



) 1 CD que contiene un archivo de Bienes Muebles en formato Excel con un espacio utilizado de 27.2 mb.



# JUNTA DE AGUAS Y DRENAJE DE LA CIUDAD DE MATAMOROS



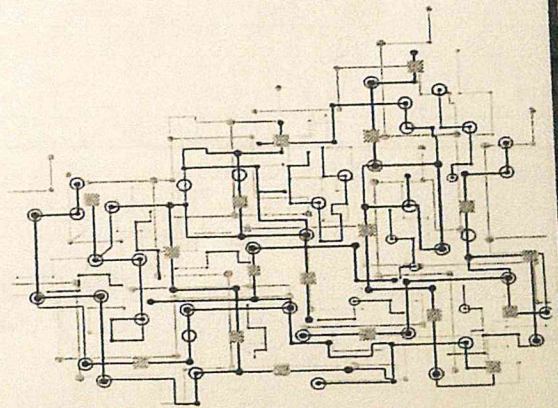
Junta de Aguas y Drenaje  
de la Ciudad de Matamoros

## **BONIFICACIONES, AYUDAS Y SUBSIDIOS 2017**

CUIDA EL AGUA HOY...  
¡Y MAÑANA TAMBIÉN!



CULTURA DEL AGUA



g) 1 CD que contiene un archivo de las Bonificaciones, Ayudas y Subsidios en formato Excel con un espacio utilizado de 30 mb.



# SISTEMA PARA EL DESARROLLO INTEGRAL DE LA FAMILIA MATAMOROS



a) 1 carpeta blanca ejecutiva de 2" de 3 aros, que contiene la Cuenta Publica.



# SISTEMA PARA EL DESARROLLO INTEGRAL DE LA FAMILIA MATAMOROS



b) 4 carpetas de 4" y 1 carpeta de 2" blancas ejecutivas de 3 aros, que con tienen la balanza de comprobación, libro mayor y diario de polizas.




# SISTEMA PARA EL DESARROLLO INTEGRAL DE LA FAMILIA MATAMOROS



b) 4 carpetas de 4" y 1 carpeta de 2" blancas ejecutivas de 3 aros, que con tienen la balanza de comprobación, libro mayor y diario de polizas.



# SISTEMA PARA EL DESARROLLO INTEGRAL DE LA FAMILIA MATAMOROS




SISTEMA PARA EL DESARROLLO INTEGRAL DE LA FAMILIA MATAMOROS

b) 4 carpetas de 4" y 1 carpeta de 2" blancas ejecutivas de 3 aros, que con tienen la balanza de comprobación, libro mayor y diario de polizas.





# SISTEMA PARA EL DESARROLLO INTEGRAL DE LA FAMILIA MATAMOROS



b) 4 carpetas de 4" y 1 carpeta de 2" blancas ejecutivas de 3 aros, que con tienen la balanza de comprobación, libro mayor y diario de polizas.



# SISTEMA PARA EL DESARROLLO INTEGRAL DE LA FAMILIA MATAMOROS




Heroica  
Matamoros  
2016 - 2018

SISTEMA PARA EL DESARROLLO INTEGRAL DE LA FAMILIA MATAMOROS

b) 4 carpetas de 4" y 1 carpeta de 2" blancas ejecutivas de 3 aros, que con tienen la balanza de comprobación, libro mayor y diario de polizas.



# SISTEMA PARA EL DESARROLLO INTEGRAL DE LA FAMILIA MATAMOROS



c) 1 USB de 8 Gb, marca adata, espacio utilizado de 40.1 mb, que contiene los formatos y auxiliares contables en formato Excel y PDF, quedando un espacio libre de 7.17 Gb.





**1**

**ESTADO DE SITUACION  
FINANCIERA**






MUNICIPIO DE MATAMOROS, TAMAULIPAS. ESTADO DE SITUACION FINANCIERA AL 31 DE DICIEMBRE 2017



Financial statement table with columns: MUNICIPIO, JUNTA DE AGUA, D.I.F., DIMINUCION, CONSOLIDADO 2017, JUNTA DE AGUA, D.I.F., CONSOLIDADO 2016, MUNICIPIO, JUNTA DE AGUA, D.I.F., DIMINUCION, CONSOLIDADO 2017, JUNTA DE AGUA, D.I.F., CONSOLIDADO 2016. Rows include Active Circulantes, Active No Circulantes, and Pasivo No Circulantes.

Signature of Lic. Jesus Juan de la Garza Diaz del Guante, Presidente Municipal.



TERCERA MUNICIPAL H. MATAMOROS, TAM.

Signature of Lic. Alfredo Fernando Garza Garcia, Comision de Hacienda Primer Subido.



COMISION DE HACIENDA PRIMER SUBIDO

Signature of Lic. Laura de la Cruz Lopez, Contralor Municipal.



CONTRALOR MUNICIPAL



CONTRALORIA MUNICIPAL H. MATAMOROS, TAM.





**2**


**ESTADO DE  
ACTIVIDADES**



	MUNICIPIO	JUNTA DE AGUA	D.I.F.	DISMINUCION	2017	MUNICIPIO	JUNTA DE AGUA	D.I.F.	2016
<b>4 INGRESOS Y OTROS BENEFICIOS</b>									
<b>Ingresos de la Gestión:</b>									
4.1 Impuestos	188,185,878	888,985,506	344,056	0	1,077,515,440	172,073,060	827,713,813	360,560	1,000,147,433
4.1.1 Cuotas y aportaciones de seguridad social	93,891,691				93,891,691	90,378,986			90,378,986
4.1.2 Contribuciones de Mejoras	0				0	0			0
4.1.3 Derechos	61,395,580				61,395,580	53,094,931			53,094,931
4.1.4 Productos de Tipo Corriente	1,633,506				1,633,506	1,516,233			1,516,233
4.1.5 Aprovechamientos de Tipo corriente	10,976,162				10,976,162	5,434,928			5,434,928
4.1.6 Ingresos por Venta de Bienes y Servicios	0	888,985,506	344,056		889,329,562	0	827,713,813	360,560	828,074,373
4.1.7 Ingresos no Comprendidos en las Fracciones de la Ley de Ingresos Causados en Ejercicios Fiscales Anteriores Pendientes de Liquidación o									
4.1.9	20,288,938				20,288,938	21,647,981			
<b>4.2 Participaciones, Aportaciones, Transferencias, Asignaciones, Subsidios y Otras Ayudas</b>									
4.2.1 Participaciones y Aportaciones	1,420,101,964	7,216,976	63,138,881	63,138,881	1,427,318,940	1,084,683,064	-1,960,373	56,660,648	1,139,383,338
4.2.2 Transferencias, Asignaciones, subsidios y Otras Ayudas	1,420,101,964	7,216,976	63,138,881	63,138,881	1,427,318,940	1,084,683,064	-1,960,373	56,660,648	1,082,722,690
<b>4.3 Otros Ingresos y Beneficios</b>									
4.3.1 Ingresos Financieros	93,911,151	580,207	1,262,238		95,753,596	12,802,704	486,961	30,552	13,320,217
4.3.2 Incremento por Variación de Inventarios	553,057	0	0	553,057	0	0	463,775	552	464,327
4.3.3 Pérdida o Deterioro u Obsolescencia	0	0	0	0	0	0	0	0	0
4.3.4 Disminución del Exceso de Provisiones	0	0	0	0	0	0	0	0	0
4.3.9 Otros Ingresos y Beneficios Varios	93,911,151	27,150	1,262,238		95,200,539	12,802,704	23,186	30,000	12,855,990
<b>Total de Ingresos y Otros Beneficios</b>	<b>1,702,198,993</b>	<b>898,782,689</b>	<b>64,745,175</b>	<b>63,138,881</b>	<b>2,600,587,976</b>	<b>1,269,556,828</b>	<b>826,240,401</b>	<b>57,051,760</b>	<b>2,152,850,989</b>
<b>5 GASTOS Y OTRAS PÉRDIDAS</b>									
<b>Gastos de Funcionamiento</b>									
5.1 Servicios Personales	1,074,259,851	522,076,714	84,187,938	0	1,660,524,504	980,044,561	457,376,364	53,122,776	1,490,545,701
5.1.1 Materiales y Suministros	530,445,113	265,291,248	35,885,667		831,622,028	499,655,647	237,728,142	30,988,765	769,372,554
5.1.2 Servicios Generales	140,760,918	70,861,491	20,212,450		231,834,859	182,559,223	56,677,278	16,792,478	256,028,979
5.1.3 Transferencias, Asignaciones, Subsidios y Otros	403,053,820	185,923,975	8,089,822		597,067,617	297,829,690	162,972,944	5,341,533	466,144,167
<b>5.2 Transferencias, Asignaciones, Subsidios y Otros</b>									
5.2.1 Transferencias Internas y Asignaciones al Sector F	121,245,991	285,900	3,064,686	63,138,881	61,457,697	117,973,424	80,000	3,070,520	121,123,944
5.2.2 Transferencias al Resto del Sector Público	206,150				206,150	490,465			490,465
5.2.3 Subsidios y Subvenciones	63,047,000		63,047,000		63,047,000	56,660,648			56,660,648
5.2.4 Pensiones y Jubilaciones	1,734,562				1,734,562	872,211	0		872,211
5.2.5 Transferencias a Fideicomisos, Mandatos y Contra	17,779,492	285,900	3,064,686		21,130,078	28,007,314	3,070,520		31,077,834
5.2.6 Transferencias a la Seguridad Social	36,284,106				36,284,106	30,174,729			30,174,729
5.2.7 Donativos	0				0	0			0
5.2.8 Transferencias al Exterior	2,194,682	0	91,881		2,102,801	1,768,056	80,000		1,848,056
5.2.9 Participaciones y Aportaciones	635,917	0	0	0	635,917	22,474,727	0	0	22,474,727
<b>5.3 Participaciones y Aportaciones</b>									
5.3.1 Participaciones	0				0				0
5.3.2 Aportaciones	0				0				0
5.3.3 Convenios	635,917				635,917	22,474,727			22,474,727

"Bajo protesta de decir verdad declaramos que los Estados Financieros y sus notas, son razonablemente correctos y son responsabilidad del emisor"





**MUNICIPIO DE MATAMOROS, TAMAULIPAS.  
ESTADO DE ACTIVIDADES  
DEL 1 DE ENERO AL 31 DE DICIEMBRE 2017**



	MUNICIPIO	JUNTA DE AGUA	D.I.F.	DISMINUCION	2017	MUNICIPIO	JUNTA DE AGUA	D.I.F.	2016
5.4 Intereses, Comisiones y Otros Gastos de la Deuda Pública	0	21,164,413	0	0	21,164,413	0	18,597,541	0	18,597,541
5.4.1 Intereses de la Deuda Pública		21,164,413			21,164,413		18,597,541		18,597,541
5.4.2 Comisiones de la Deuda Pública		0			0		0		0
5.4.3 Gastos de la Deuda Pública		0			0		0		0
5.4.4 Costo por Coberturas		0			0		0		0
5.4.5 Apoyos Financieros		0			0		0		0
5.5 Otros Gastos y Pérdidas Extraordinarias	0	202,779,599	0	0	202,779,599	0	171,734,522	0	171,734,522
5.5.1 Estimaciones, Depreciaciones, Deterioros, Obsolescencia y Amortizaciones		0			0		0		0
5.5.2 Provisiones		0			0		0		0
5.5.3 Disminución de Inventarios		0			0		572,418		572,418
5.5.4 Aumento por Insuficiencia de Estimaciones por Pérdida o Deterioro y Obsolescencia		0			0		0		0
5.5.5 Aumento por Insuficiencia de Provisiones		202,779,599			202,779,599		171,162,104		171,162,104
5.5.9 Otros Gastos		0			0		0		0
5.6 Inversión Pública	223,621,446	0	0	0	223,621,446	173,448,409	0	0	173,448,409
5.6.1 Inversión Pública No Capitalizable	223,621,446	0	0	0	223,621,446	173,448,409	0	0	173,448,409
<b>Total de Gastos y Otras Pérdidas</b>	<b>1,419,763,206</b>	<b>746,306,626</b>	<b>67,252,624</b>	<b>63,138,881</b>	<b>2,170,183,575</b>	<b>1,293,942,121</b>	<b>647,790,427</b>	<b>56,193,296</b>	<b>1,997,925,844</b>
<b>Resultado del Ejercicio (Ahorro/Desahorro)</b>	<b>282,435,787</b>	<b>150,476,063</b>	<b>-2,507,449</b>	<b>0</b>	<b>430,404,401</b>	<b>-24,383,283</b>	<b>178,449,974</b>	<b>858,464</b>	<b>154,925,145</b>

LIC. JESÚS MARÍA GARZA DÍAZ DEL GUANTE  
 PRESIDENTE MUNICIPAL  
 H. MATAMOROS, TAM.

LIC. ALFREDO FERNANDO GARZA GARCÍA  
 TESORERO MUNICIPAL  
 H. MATAMOROS, TAM.

LIC. LAURA DE LA GARZA PAEZ  
 SINDICO MUNICIPAL  
 H. MATAMOROS, TAM.

C.P. REBECA RAMIREZ  
 CONTRALOR MUNICIPAL  
 H. MATAMOROS, TAM.





**3**

**ESTADO DE  
VARIACION EN LA  
HACIENDA PUBLICA**



MUNICIPIO DE MATAMOROS, TAMAUPLIPAS.  
ESTADO DE VARIACION EN LA HACIENDA PUBLICA  
DEL 01 DE ENERO AL 31 DE DICIEMBRE 2017

Concepto	MUNICIPIO				JUNTA DE AGUA				D.I.F.				CONOLIDADO 2017
	Hacienda Pública / Patrimonio Contribuido	Hacienda Pública / Patrimonio Generado de Ejercicios Anteriores	Ajustes Por Cambios De Valor	Total	Hacienda Pública / Patrimonio Contribuido	Hacienda Pública / Patrimonio Generado de Ejercicios Anteriores	Ajustes Por Cambios De Valor	Total	Hacienda Pública / Patrimonio Contribuido	Hacienda Pública / Patrimonio Generado de Ejercicios Anteriores	Ajustes Por Cambios De Valor	Total	
<b>Rectificaciones de Resultados de Ejercicios Anteriores 2016</b>	397,416,396	205,604,159	-24,383,293	578,637,262	1,224,580,134	1,447,150,155	178,449,974	2,850,180,263	11,708,953	-9,923,688	858,464	2,643,729	3,431,461,254
<b>Patrimonio Neto Inicial Ajustado del Ejercicio</b>	397,416,396			397,416,396	1,224,580,134			1,224,580,134	11,708,953			11,708,953	1,236,289,087
<b>Aportaciones</b>													
<b>Actualización de la Hacienda Pública/ Patrimonio</b>	397,416,396			397,416,396	1,224,580,134			1,224,580,134	11,708,953			11,708,953	397,416,396
<b>Variaciones de la Hacienda Pública / Patrimonio</b>													
<b>Neto del Ejercicio</b>													
<b>Resultado del ejercicio (Ahorro / Desahorro)</b>		205,604,159	-24,383,293	205,604,159		1,447,150,155	0	1,447,150,155		-9,923,630	858,464	858,464	154,925,145
<b>Revalúos</b>										-58	0	-58	1,642,830,884
<b>Reservas</b>													-58
<b>Hacienda Pública / Patrimonio Neto del Ejercicio 2017</b>	0	-60,394,513	306,819,080	246,424,567	0	23,862,111	150,476,063	174,338,174	0	-284,724	-2,507,449	-2,792,173	418,000,568
<b>Cambios en la Hacienda Pública / Patrimonio</b>													
<b>Neto del Ejercicio 2017</b>													
<b>Aportaciones</b>													
<b>Actualización de la Hacienda Pública/ Patrimonio</b>													
<b>Variaciones de la Hacienda Pública / Patrimonio</b>													
<b>Neto del Ejercicio</b>													
<b>Resultado del ejercicio (Ahorro / Desahorro)</b>		-60,394,513	306,819,080	306,819,080		23,862,111	150,476,063	174,338,174		-284,724	-2,507,449	-2,507,449	464,787,694
<b>Revalúos</b>													-36,787,126
<b>Reservas</b>													0
<b>Saldo Neto en la Hacienda Pública / Patrimonio 2017</b>	397,416,396	145,209,646	282,435,787	825,061,829	1,224,580,134	1,471,042,266	328,926,037	3,024,548,437	11,708,953	-10,208,412	-1,646,985	-148,444	3,848,461,922

PRESIDENTE MUNICIPAL  
LUCAS JUAN DE LA GARZA DIAZ DE GUANTAN




PRESIDENTE MUNICIPAL  
H. MATAMOROS, TAM.

TESORERÍA MUNICIPAL  
LIA ALFREDO FERRANDO GARZA GARCIA




TESORERÍA MUNICIPAL  
H. MATAMOROS, TAM.

SINDACO MUNICIPAL  
LIC. JUAN BELTRÁN PAEZ



COMISION DE HACIENDA  
PRIMERA SECCION

CONTRALOR MUNICIPAL  
C.P. REBECA RAMIREZ ARDENAS



CONTRALORIA MUNICIPAL  
H. MATAMOROS, TAM.





4

**ESTADO DE CAMBIOS  
EN LA SITUACION  
FINANCIERA**





MUNICIPIO DE MATAMOROS, TAMAULIPAS.  
ESTADO DE CAMBIOS EN LA SITUACION FINANCIERA  
DEL 01 DE ENERO AL 31 DE DICIEMBRE DEL 2017



Concepto	MUNICIPIO		JUNTA DE AGUA		D.I.F.		CONSOLIDADA 2017	
	Origen -	Aplicación +	Origen -	Aplicación +	Origen -	Aplicación +	Origen -	Aplicación +
<b>ACTIVO</b>								
<b>Activo Circulante</b>								
Efectivo y Equivalentes	3,089,448	289,770,751	57,288	286,205,329	5,829	739,592	-	573,563,106.93
Derechos a Recibir Efectivo o Equivalentes	0	197,117,616	57,288	280,476,262	5,829	147,573	-	477,678,334.32
Derechos a Recibir Bienes o Servicios		123,814,818	0	21,679,217		147,573		145,641,607.86
Inventarios		30,246,005	0	258,023,859	5,829			288,264,035.10
Almacenes		43,056,793	57,288	0				42,999,505.36
Estimación por Pérdida o Deterioro de Activos Circulantes			0	773,186				773,186.00
Otros Activos Circulantes								
<b>Activo No Circulante</b>								
Inversiones Financieras a Largo Plazo	3,089,448	92,653,135	0	5,729,067	0	592,019	-	95,884,772.61
Derechos a Recibir Efectivo o Equivalentes a Largo Plazo								
Bienes Inmuebles, Infraestructura y Construcciones en Proceso		85,347,910		2,724,796		592,019		88,072,706.27
Bienes Muebles	3,089,448			2,996,756				499,326.83
Activos Intangibles		34,800		7,515				42,315.00
Depreciación, Deterioro y Amortización Acumulada de Bienes		7,270,425						7,270,424.51
Activos Diferidos								
Estimación por Pérdida o Deterioro de Activos No Circulantes								
Otros Activos no Circulantes								
<b>PASIVO</b>								
<b>Pasivo Circulante</b>								
Cuentas por Pagar a Corto Plazo	40,256,736		111,779,868	0	3,525,936	0	155,562,540.08	-
Documentos por Pagar Corto Plazo	X							
Porción a Corto Plazo de la Deuda Pública a Largo Plazo	40,256,736	0	107,631,112	0	3,525,936	0	151,413,784.08	-
Títulos y Valores a Corto Plazo	10,256,736		87,087,596		3,525,936		100,870,268.07	
Pasivos Diferidos a Corto Plazo	30,000,000		15,019,615				45,019,615.01	
Fondos y Bienes de Terceros en Garantía y/o Administración a Corto Plazo			5,523,901				5,523,901.00	
Provisiones a Corto Plazo								
Otros Pasivos a Corto Plazo								
<b>Pasivo No Circulante</b>								
Cuentas por Pagar a Largo Plazo								
Documentos por Pagar a Largo Plazo								
Deuda Pública a Largo Plazo								
Pasivos Diferidos a Largo Plazo								
Fondos y Bienes de Terceros en Garantía y/o Administración a Largo Plazo								
Provisiones a Largo Plazo								

"Bajo protesta de decir verdad declaramos que los Estados Financieros y sus notas, son razonablemente correctos y son responsabilidad del emisor"





MUNICIPIO DE MATAMOROS, TAMAULIPAS.  
ESTADO DE CAMBIOS EN LA SITUACION FINANCIERA  
DEL 01 DE ENERO AL 31 DE DICIEMBRE DEL 2017

Concepto	MUNICIPIO		JUNTA DE AGUA		D.I.F.		CONSOLIDADA 2017	
	Origen	Aplicación +	Origen	Aplicación +	Origen	Aplicación +	Origen	Aplicación +
<b>HACIENDA PÚBLICA / PATRIMONIO</b>								
<i>Hacienda Pública / Patrimonio Contribuido</i>								
Aportaciones	306,819,080	60,394,513	202,342,085	27,973,912	573,740	3,365,913	418,000,566.85	-
Donaciones de Capital	0	0						
Actualización de la Hacienda Pública / Patrimonio								
<b>Hacienda Pública / Patrimonio Generado</b>								
Resultado del Ejercicio (Ahorro/Desahorro)	306,819,080	60,394,513	202,342,085	27,973,912	573,740	3,365,913	418,000,566.85	
Resultado de Ejercicios Anteriores	306,819,080	60,394,513	202,342,085	27,973,912	573,740	3,365,913	275,479,254.90	
Revalúos				0			142,521,311.95	
Reservas								
Rectificaciones de Resultados de Ejercicios Anteriores								
<b>Exceso o Insuficiencia en la Actualización de la Hacienda Pública / Patrimonio</b>								
Resultado por Posición Monetaria								
Resultado por Tenencia de Activos no Monetarios								



PRÉSIDENTE MUNICIPAL  
LIC. JESUS JUAN DE LA GARZA DIAZ DEL GUANTE






TESORERO MUNICIPAL  
LIC. ALFREDO FERNANDO GARZA GARCIA




SINDICO MUNICIPAL  
LIC. LAURENTE GARZA PAEZ

CONTRALOR MUNICIPAL  
C.P. REBECA RAMIREZ CARDENAS

PRÉSIDENTE MUNICIPAL  
H. MATAMOROS, TAM.

TESORERIA MUNICIPAL  
H. MATAMOROS, TAM.

COMISIÓN DE HACIENDA  
PRIMERA SEDE

CONTRALORIA  
MUNICIPAL  
H. MATAMOROS, TAM.





**5**

**ESTADO DE FLUJOS  
DE EFECTIVO**



**MUNICIPIO DE MATAMOROS, TAMAULIPAS.**  
**ESTADO DE FLUJOS DE EFECTIVO**  
**DEL 01 DE ENERO AL 31 DE DICIEMBRE DE 2017**



CONCEPTO	MUNICIPIO	JUNTA DE AGUA	D. I. F.	DISMINUCION	2017 CONSOLIDADO	MUNICIPIO	JUNTA DE AGUA	D. I. F.	2016 CONSOLIDADO
<b>Flujos de Efectivo de las Actividades de Operación</b>									
<b>Origen</b>									
Impuestos	1,667,690,848	896,782,689	64,745,175	63,138,881	2,566,079,831	1,255,124,773	794,876,761	52,546,402	2,101,638,160
Cuotas y Aportaciones de Seguridad Social	0	0	0	0	0	0	0	0	0
Contribuciones de Mejoras	0	0	0	0	0	0	0	0	0
Derechos	61,395,580	0	0	0	61,395,580	53,808,557	0	0	53,808,557
Productos de Tipo Corriente	1,633,506	0	0	0	1,633,506	1,942,548	0	0	1,942,548
Aprovechamientos de Tipo Corriente	10,976,162	0	0	0	10,976,162	3,783,098	0	0	3,783,098
	0	888,985,506	344,056	0	0	0	785,262,973	362,079	0
Ingresos por Venta de Bienes y Servicios	0	0	0	0	889,329,562	0	0	0	785,625,052
Ingresos no Comprendidos en las Fracciones de la Ley de Ingresos Causados en Ejercicios Fiscales Anteriores	0	0	0	0	0	0	0	0	0
Pendientes de Liquidación o Pago	0	0	0	0	0	0	0	0	0
Participaciones y Aportaciones	1,420,101,964	7,216,976	0	63,138,881	1,427,318,940	1,084,288,702	4,691,522	0	1,088,980,224
Transferencias, Asignaciones, Subsidios y Otras Ayudas	0	0	63,138,881	0	63,138,881	0	0	0	56,196,813
Otros Orígenes de Operación	59,403,006	580,207	1,262,238	0	61,245,451	0	848,880	60,896	909,776
	1,140,936,405	781,159,659	67,252,624	63,138,881	1,926,209,807	1,013,522,292	646,780,081	50,278,403	1,710,580,776
<b>Aplicación</b>									
Servicios Personales	530,404,513	285,291,248	35,885,667	0	831,581,428	539,680,860	229,174,068	29,018,057	797,872,985
Materiales y Suministros	129,664,006	70,861,491	20,212,450	0	220,737,947	128,680,814	59,443,295	13,442,866	201,566,975
Servicios Generales	360,914,426	185,923,975	8,089,821	0	554,928,222	185,298,626	174,938,398	3,796,458	364,033,482
Transferencias Internas y Asignaciones al Sector Público	206,150	0	0	0	206,150	0	0	0	0
Transferencias al Resto del Sector Público	63,047,000	0	0	63,047,000	0	51,645,420	0	0	51,645,420
Subsidios y Subvenciones	1,734,562	0	0	0	1,734,562	738,531	167,304,899	0	168,043,430
Ayudas Sociales	15,959,589	285,900	3,064,686	0	19,310,175	31,482,481	0	4,021,022	35,503,503
Descuentos	36,284,106	0	0	0	36,284,106	0	0	0	25,975,264
Pensiones y Jubilaciones	0	0	0	0	0	0	0	0	0
Transferencias a Fidelcomisos, Mandatos y Contratos Análogo	0	0	0	0	0	0	0	0	0
Transferencias a la Seguridad Social	0	0	0	0	0	0	0	0	0
Donativos	2,086,136	0	0	91,881	1,994,255	1,563,094	30,000	0	1,593,094
Transferencias al Exterior	0	0	0	0	0	0	0	0	0
Participaciones	0	0	0	0	0	0	0	0	0
Aportaciones	635,917	0	0	0	635,917	0	0	0	0
Convenios	0	0	0	0	0	4,228,690	15,889,421	0	20,118,111
Otras Aplicaciones de Operación	0	258,797,045	0	0	258,797,045	44,228,512	0	0	44,228,512
Servicio de la Deuda	0	0	0	0	0	0	0	0	0
<b>Flujos Netos de Efectivo por Actividades de Operación</b>	526,754,444	115,623,030	-2,507,449	0	639,870,025	241,602,481	148,096,680	2,267,999	391,057,384
	0	0	0	0	0	0	0	0	0
	0	0	0	0	0	0	0	0	0
	0	0	0	0	0	0	0	0	0
	0	57,288	0	0	57,288	0	0	0	0
<b>Flujos de Efectivo de las Actividades de Inversión</b>									
<b>Origen</b>									
Bienes Inmuebles, Infraestructura y Construcciones en Proceso	0	0	0	0	0	0	0	0	0
Bienes Muebles	0	0	0	0	0	0	0	0	0
Otros Orígenes de Inversión	0	0	0	0	57,288	0	0	0	0
<b>Aplicación</b>									
Bienes Inmuebles, Infraestructura y Construcciones en Proceso	339,758,170	5,729,067	592,019	0	346,079,256	199,586,140	29,844,879	90,100	229,521,119
Bienes Muebles	336,220,676	2,724,796	-	0	338,945,472	152,862,815	26,140,399	90,100	179,003,214
Otros Orígenes de Inversión	3,502,693	2,996,756	592,019	0	7,091,468	46,723,325	3,699,480	90,100	50,512,905
	34,800	7,515	-	0	42,315	0	5,000	0	5,000
<b>Flujos Netos de Efectivo por Actividades de Inversión</b>	-339,758,170	-5,671,779	-592,019	0	-346,021,968	-199,586,140	-29,844,879	-90,100	-229,521,119
	0	0	0	0	0	0	0	0	0

"Bajo protesta de decir verdad declaramos que los Estados Financieros y sus notas, son razonablemente correctos y son responsabilidad del emisor"









**NOTAS A LOS ESTADOS  
FINANCIEROS**



**MUNICIPIO DE MATAMOROS, TAMAULIPAS.  
NOTAS A LOS ESTADOS FINANCIERO  
DEL 01 DE ENERO AL 31 DE DICIEMBRE DE 2017**

**Notas de Desglose**

**ESTADO DE SITUACION FINANCIERA**

<b>ACTIVO</b>	<b>2017</b>	<b>2016</b>	
<b>Activo Circulante</b>			
Efectivo y Equivalentes	257,590,842	111,949,235	145,641,607
Derechos a Recibir Efectivo o Equivalentes	2,001,531,583	1,810,667,548	190,864,035
Derechos a Recibir Bienes o Servicios	54,855,327	11,855,821	42,999,506
Almacenes	6,084,390	5,311,204	773,186
Estimación por Pérdida o Deterioro de Activos Circulantes	-14,057,515	-14,057,515	0
<b>TOTAL</b>	<b>2,306,004,628</b>	<b>1,925,726,293</b>	<b>380,278,335</b>

**Activo No Circulante**

Inversiones Financieras a Largo Plazo	2,022,189	2,022,189	0
Bienes Inmuebles, Infraestructura y Construcciones en Proceso	1,928,545,377	1,840,472,671	88,072,706
Bienes Muebles	430,714,426	430,215,099	499,327
Activos Intangibles	88,145	45,830	42,315
Depreciaciones, Deterioro y Amortización Acumulada de Bienes	7,270,425	0	7,270,425
Activos Diferidos	106,760	106,760	0
<b>TOTAL</b>	<b>2,368,747,322</b>	<b>2,272,862,549</b>	<b>95,884,773</b>

Pasivo	<b>825,290,128</b>	<b>767,127,588</b>	<b>58,162,540</b>
Hacienda Pública / Patrimonio	<b>3,849,461,822</b>	<b>3,431,461,254</b>	<b>418,000,568</b>

ELIMINACION DEL REGISTRO DEL PRESTAMO DEL MUNICIPIO A LA JAD POR \$97,400,000 POR DOS FIDEICOMISO No. 1112676 y 1115357

**ESTADO DE ACTIVIDADES**

<b>ENTE</b>	<b>INGRESOS</b>	<b>EGRESOS</b>	<b>RESULTADO DEL EJERCICIO (AHORRO/DESAHORRO)</b>
<b>MUNICIPIO DE MATAMOROS, TAMAULIPAS</b>	1,702,198,993	1,419,763,206	282,435,787
<b>JUNTA DE AGUAS Y DRENAJE DE LA CIUDAD DE MATAMOROS</b>	896,782,689	746,306,626	150,476,063
<b>SISTEMA PARA EL DESARROLLO INTEGRAL DE LA FAMILIA MATAMOROS</b>	64,745,175	67,252,624	-2,507,449

MENOS LA ELIMINACION DEL SUBSIDIO DEL MUNICIPIO AL DIF POR UN IMPORTE DE ANUAL DE \$63,138,880.89



**ESTADO DE VARIACION EN LA HACIENDA PUBLICA**

CONCPTO	MUNICIPIO	JUNTA DE AGUA	D.I.F.
Saldo Neto en la Hacienda Pública / Patrimonio 2016	825,061,829.01	3,024,548,437.00	-148,443.96

TOTAL	3,849,461,822.05
-------	------------------

**ESTADO DE FLUJOS DE EFECTIVO**

CONCPTO	MUNICIPIO	JUNTA DE AGUA	D.I.F.	Incremento/Disminución
Incremento/Disminución Neta en el Efectivo y Equivalentes al Efectivo	123,814,817	21,679,217	147,573	145,641,607
Efectivo y Equivalente al Efectivo al Inicio del Ejercicio	79,522,950	30,910,353	1,515,933	111,949,236
Efectivo y Equivalente al Efectivo al Final del Ejercicio	203,337,767	52,589,570	1,663,506	257,590,843

**Notas de Memoria**

Las notas de memoria, se encuentran integradas en cada informe contable, presupuestal y programatico de cada ente publico

**Notas de Gestión Administrativa**

Las notas de gestion administrativa, se encuentran integradas en cada informe contable, presupuestal y programatico de cada ente publico

  
 PRESIDENTE MUNICIPAL  
 LIC. JESUS JUAN DE LA GARZA DÍAZ  
 H. MATAMOROS, TAM.



  
 SINDICO MUNICIPAL  
 LIC. LAURA DE LA GARZA PÁEZ  
 COMISION DE HACIENDA  
 PRIMER SINDICO



  
 TROCA MUNICIPAL  
 TESORERO MUNICIPAL  
 LIC. ALFREDO FERNANDO GARZA GARCIA  
 H. MATAMOROS, TAM.

  
 CONTRALORIA MUNICIPAL  
 LIC. ALFREDO FERNANDO GARZA GARCIA  
 H. MATAMOROS, TAM.

  
 CONTRALOR MUNICIPAL  
 C.P. REBECA RAMIREZ CARDENA  
 CONTRALORIA MUNICIPAL  
 H. MATAMOROS TAM.

